



УПРАВЛЕНИЕ ФЕДЕРАЛЬНОЙ СЛУЖБЫ  
ГОСУДАРСТВЕННОЙ СТАТИСТИКИ  
ПО РЕСПУБЛИКЕ КРЫМ И Г. СЕВАСТОПОЛЮ

# Средние потребительские цены и их изменения по г. Севастополю



февраль 2023 года



ФЕДЕРАЛЬНАЯ СЛУЖБА  
ГОСУДАРСТВЕННОЙ СТАТИСТИКИ

# Средние потребительские цены и их изменения

г. Севастополь

февраль 2023 года

- 01 Индексы потребительских цен к предыдущему месяцу 2023 года
- 02 Индексы потребительских цен к декабрю 2022 года
- 03 Индексы цен на отдельные виды продовольственных товаров
- 04 Средние цены на основные виды продовольственных товаров
- 05 Индексы цен на отдельные виды непродовольственных товаров
- 06 Потребительские цены на бензин автомобильный и дизельное топливо
- 07 Средние цены на отдельные виды медикаментов
- 08 Индексы цен на отдельные виды услуг
- 09 Фиксированный набор потребительских товаров и услуг
- 10 Условный (минимальный) набор продуктов питания



# ИНДЕКСЫ ПОТРЕБИТЕЛЬСКИХ ЦЕН В ФЕВРАЛЕ 2023 ГОДА

В % К ЯНВАРЮ 2022 ГОДА

**100,51**

Индекс потребительских цен

**100,60**

Все товары

**101,13**

Продовольственные товары

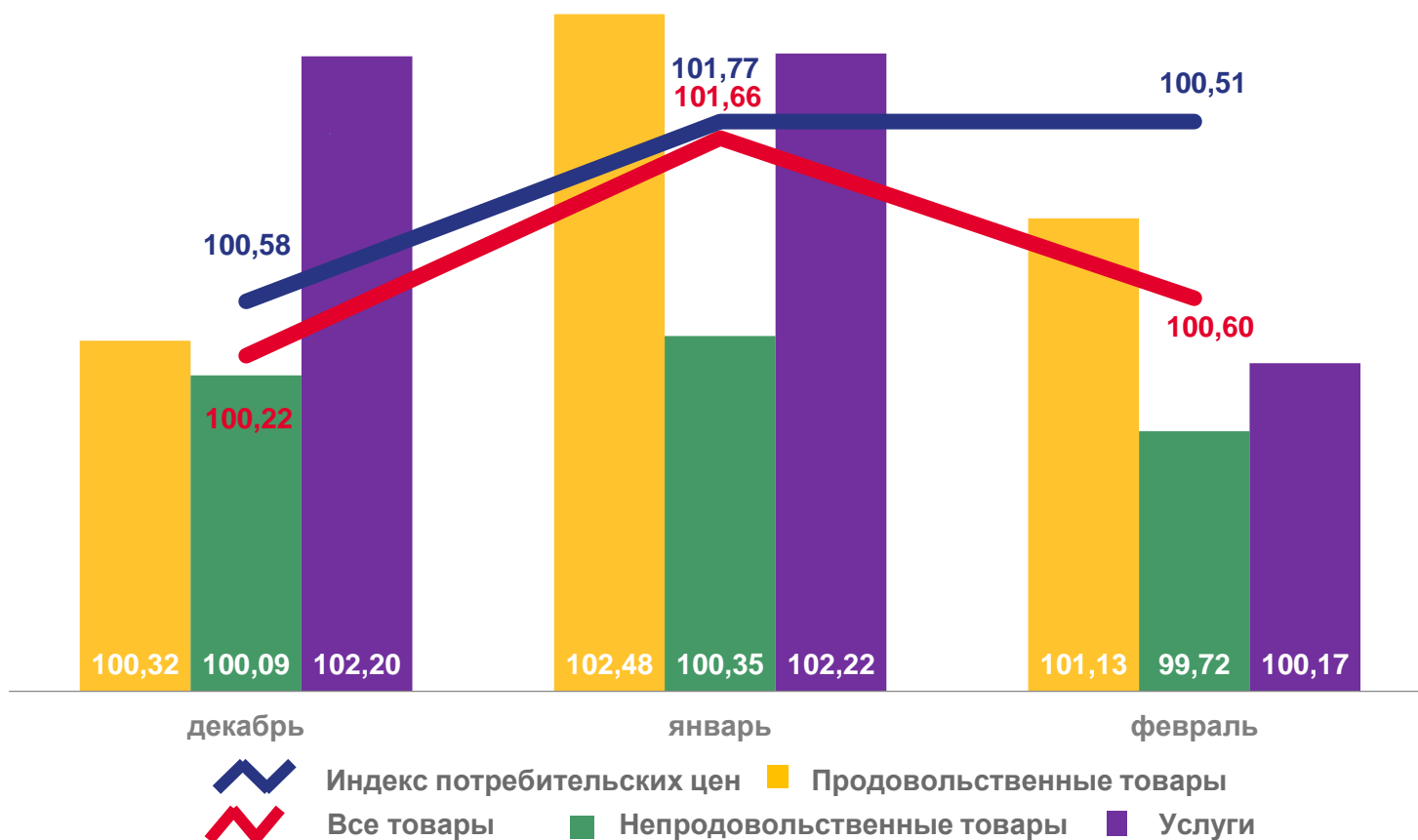
**99,72**

Непродовольственные товары

**100,17**

Услуги

МЕСЯЦЫ, В % К ПРЕДЫДУЩЕМУ МЕСЯЦУ 2023 ГОДА





# ИНДЕКСЫ ПОТРЕБИТЕЛЬСКИХ ЦЕН ЗА ФЕВРАЛЬ 2023 ГОДА

В % К ДЕКАБРЮ 2022 ГОДА



▲ **102,29**

Индекс потребительских цен



▲ **102,27**

Все товары



▲ **103,64**

Продовольственные товары



▲ **100,07**

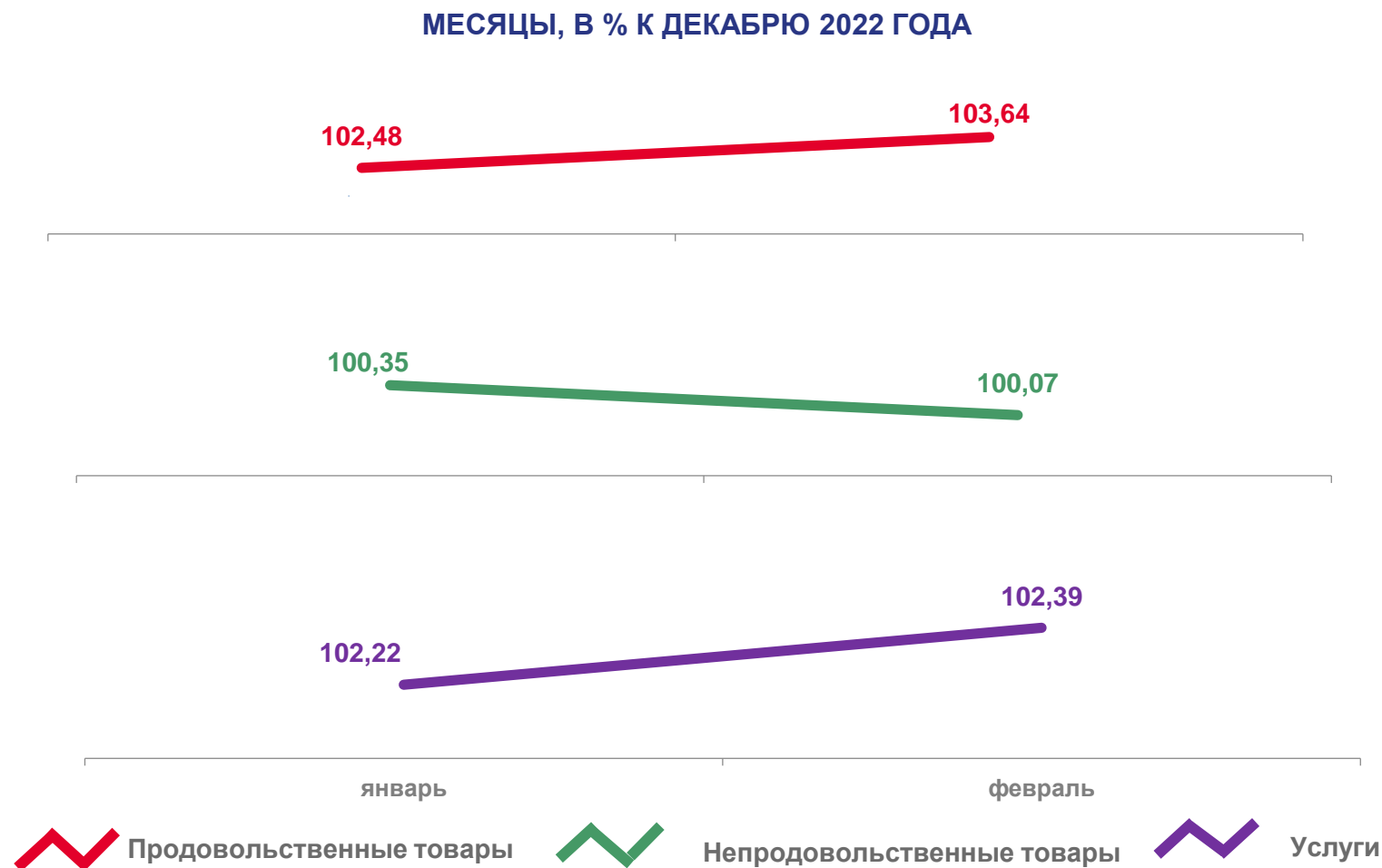
Непродовольственные товары



▲ **102,39**

Услуги

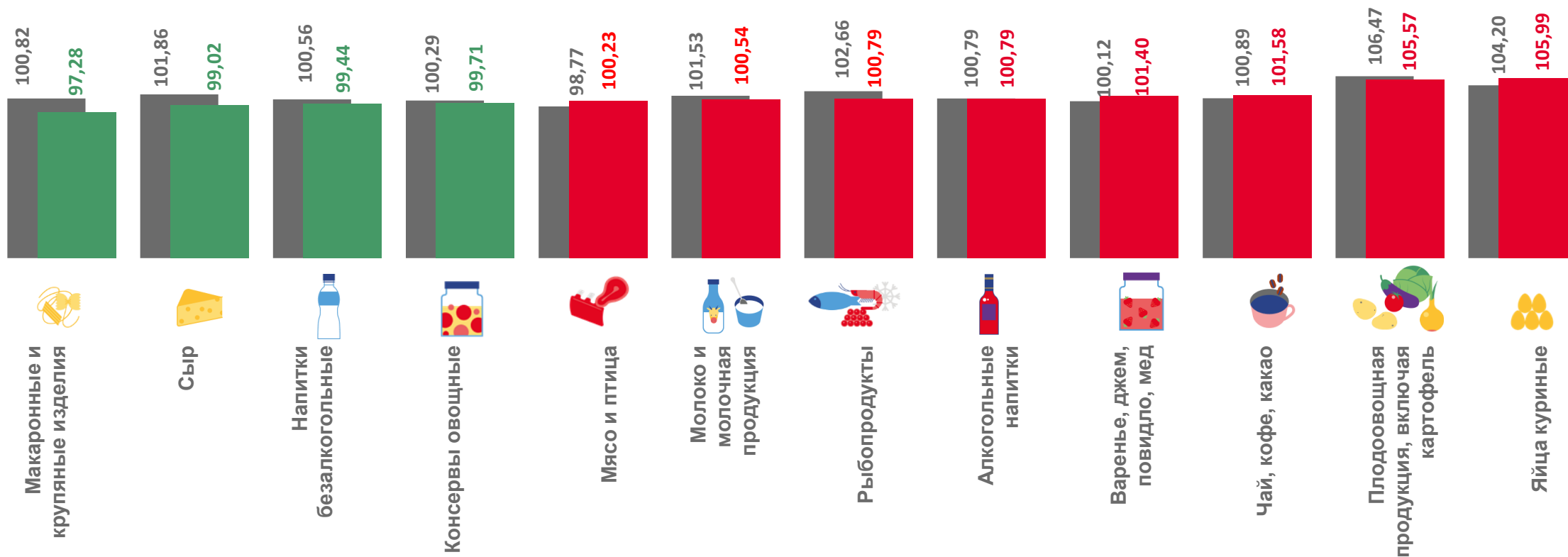
МЕСЯЦЫ, В % К ДЕКАБРЮ 2022 ГОДА





# ИНДЕКСЫ ЦЕН НА ОТДЕЛЬНЫЕ ВИДЫ ПРОДОВОЛЬСТВЕННЫХ ТОВАРОВ

В %







■ февраль 2022 г. к январю 2022 г.

■ февраль 2023 г. к январю 2023 г.



# СРЕДНИЕ ЦЕНЫ НА ОСНОВНЫЕ ВИДЫ ПРОДОВОЛЬСТВЕННЫХ ТОВАРОВ ЗА ФЕВРАЛЬ 2023 ГОДА

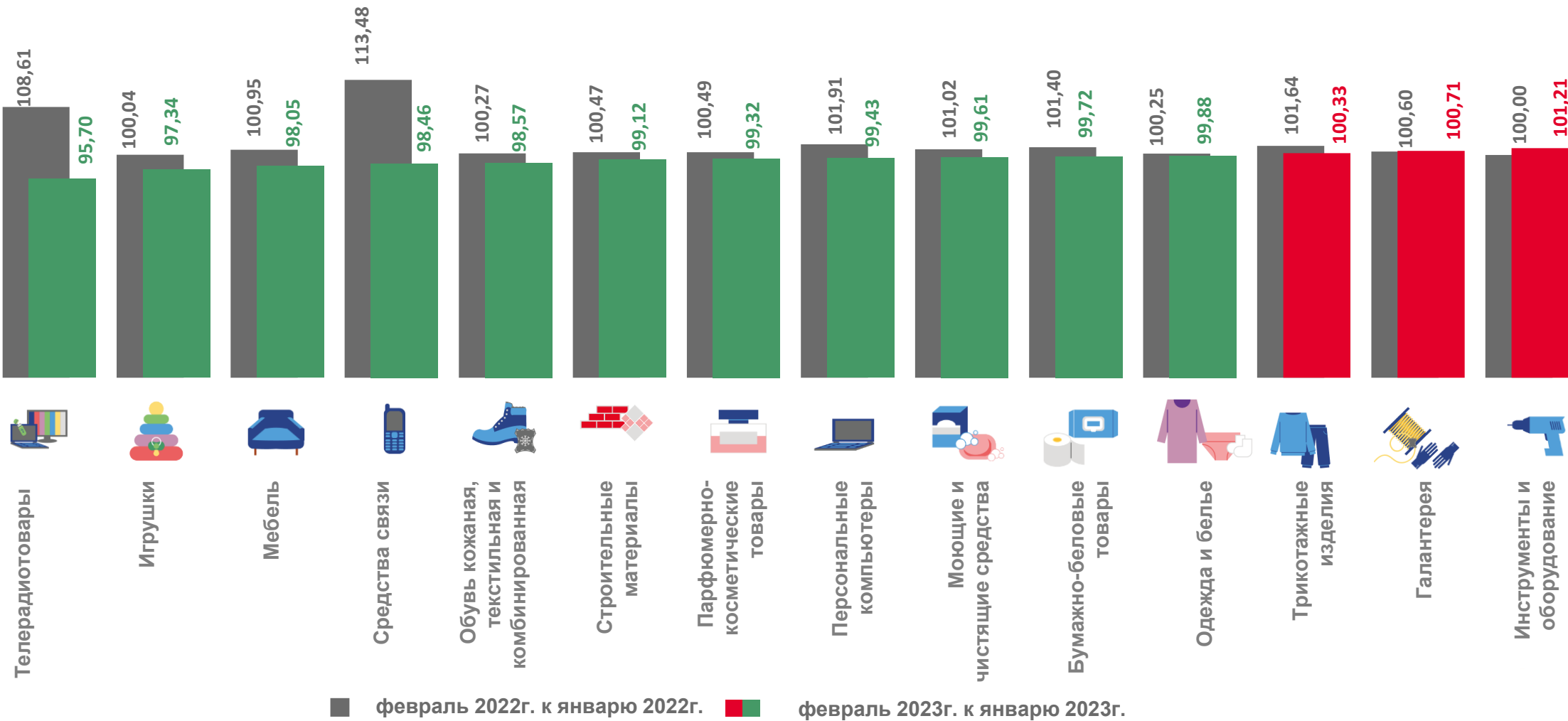
В РУБЛЯХ

2022 год	2023 год	2022 год	2023 год
 <b>303,18</b> 	<b>292,50</b>	 <b>121,98</b> 	<b>138,24</b>
Свинина (кроме бескостного мяса)		Масло подсолнечное	
 <b>168,84</b> 	<b>164,44</b>	 <b>56,55</b> 	<b>63,64</b>
Куры охлажденные и мороженые		Сахар-песок	
 <b>885,62</b> 	<b>925,52</b>	 <b>39,15</b> 	<b>45,05</b>
Масло сливочное		Мука пшеничная	
 <b>85,94</b> 	<b>92,74</b>	 <b>52,15</b> 	<b>60,75</b>
Молоко питьевое цельное пастеризованное 2,5-3,2% жирности		Хлеб из ржаной муки и из смеси муки ржаной и пшеничной	
 <b>86,83</b> 	<b>94,75</b>	 <b>57,20</b> 	<b>39,20</b>
Яйца		Картофель	



# ИНДЕКСЫ ЦЕН НА ОТДЕЛЬНЫЕ ВИДЫ НЕПРОДОВОЛЬСТВЕННЫХ ТОВАРОВ

В %





# ПОТРЕБИТЕЛЬСКИЕ ЦЕНЫ НА БЕНЗИН АВТОМОБИЛЬНЫЙ И ДИЗЕЛЬНОЕ ТОПЛИВО В ФЕВРАЛЕ 2023 ГОДА

Бензин автомобильный марки АИ-92



**50,94** рублей за литр

100,00% к предыдущему месяцу

▲ **100,33%** к декабрю 2022 года

Бензин автомобильный марки АИ-98 и выше



**65,29** рублей за литр

100,00% к предыдущему месяцу

▲ **100,52%** к декабрю 2022 года

Бензин автомобильный марки АИ-95



**56,38** рублей за литр

100,00% к предыдущему месяцу

▲ **100,30%** к декабрю 2022 года

Дизельное топливо



**58,95** рублей за литр

100,00% к предыдущему месяцу

▲ **100,55%** к декабрю 2022 года





# СРЕДНИЕ ЦЕНЫ НА ОТДЕЛЬНЫЕ ВИДЫ МЕДИКАМЕНТОВ В ФЕВРАЛЕ 2023 ГОДА

В РУБЛЯХ

2022 год

2023 год



25,27



33,60

Корвалол, 25мл



21,33



20,56

Амброксол, 30 мг, 10 таблеток



33,44



32,73

Ксилометазолин (Галазолин) 0,1%, 10мл



12,80



14,97

Ибупрофен, 200 мг, 10 таблеток



21,75



29,55

Метамизол натрия (Анальгин отечественный), 500 мг, 10 таблеток

2022 год

2023 год



273,42



397,88

Дротаверин (Но-шпа), 40 мг, 100 таблеток



66,71



65,68

Супрастин, 25 мг, 10 таблеток



344,83



409,11

Алмагель, суспензия, 200 мл



188,96



210,54

Левомеколь, мазь, 40 г



188,21



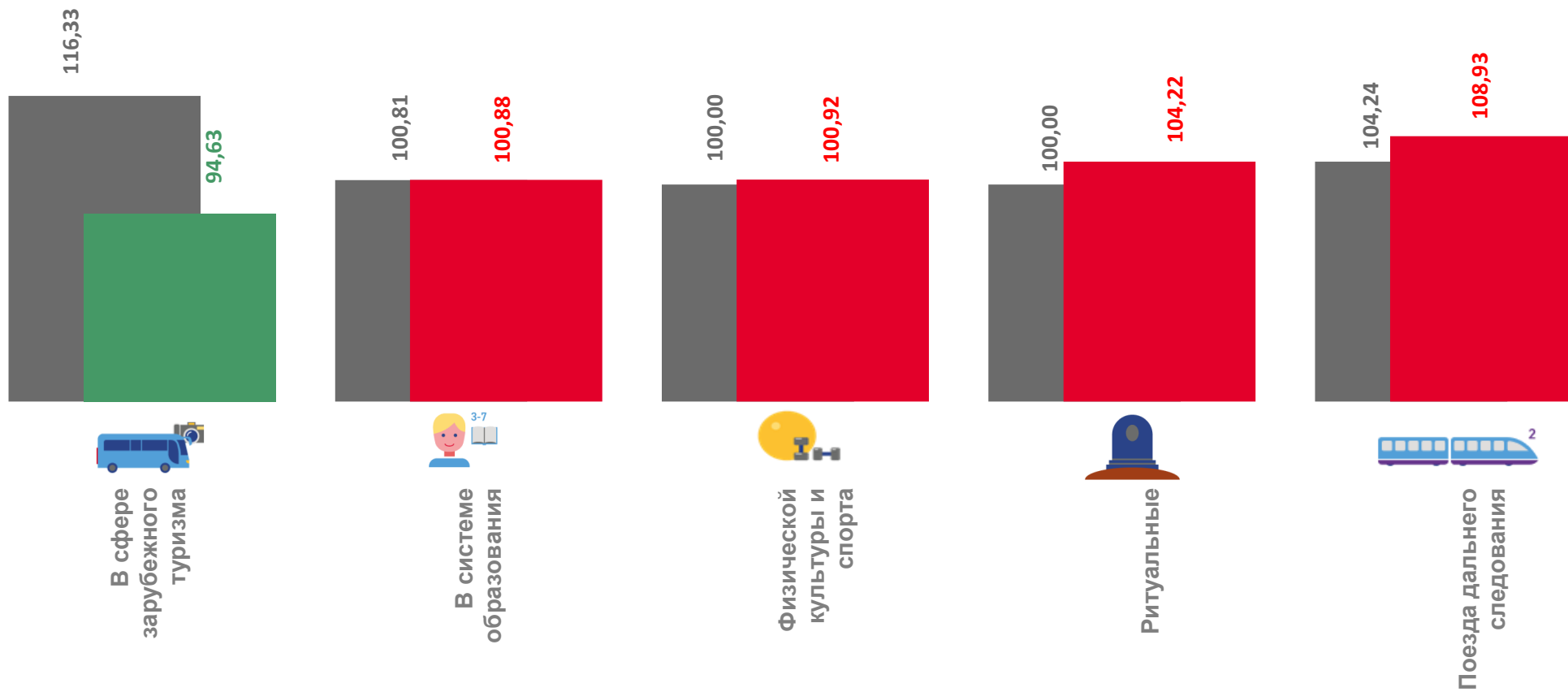
181,99

Амоксициллин с клавулановой кислотой, 500 мг + 125 мг, 10 таблеток



# ИНДЕКСЫ ЦЕН НА УСЛУГИ

В %




■ февраль 2022г. к январю 2022г. ■ февраль 2023г. к январю 2023г.




# ФИКСИРОВАННЫЙ НАБОР ПОТРЕБИТЕЛЬСКИХ ТОВАРОВ И УСЛУГ

ИЗМЕНЕНИЕ СТОИМОСТИ НАБОРА, %



СТОИМОСТЬ ФИКСИРОВАННОГО НАБОРА ПОТРЕБИТЕЛЬСКИХ ТОВАРОВ И УСЛУГ, рублей



■ 2023 ■ 2022



# УСЛОВНЫЙ (МИНИМАЛЬНЫЙ) НАБОР ПРОДУКТОВ ПИТАНИЯ

## ИЗМЕНЕНИЕ СТОИМОСТИ НАБОРА, %



▲ **100,53** февраль 2023г.  
к январю 2023г.

▲ **100,94** февраль 2022г.  
к январю 2022г.



▲ **102,02** февраль 2023г.  
к декабрю 2022г.

▲ **103,00** февраль 2022г.  
к декабрю 2021г.

## СТОИМОСТЬ УСЛОВНО (МИНИМАЛЬНОГО) НАБОРА ПРОДУКТОВ ПИТАНИЯ, рублей

